



Les chiffres de la santé

LE MÉMENTO DU MÉDICAMENT

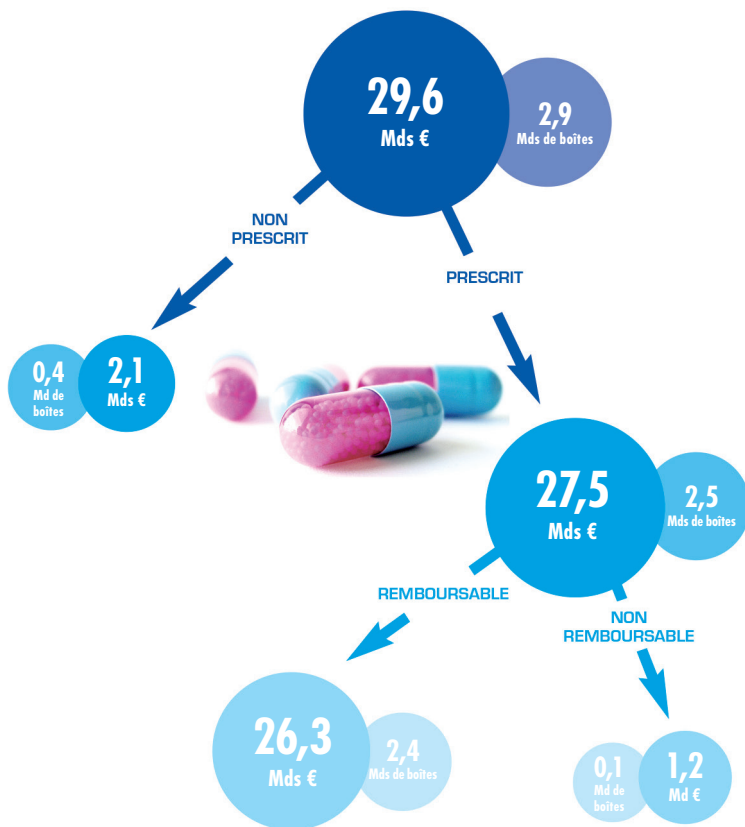


Édition 2013



LE MARCHÉ DU MÉDICAMENT EN FRANCE

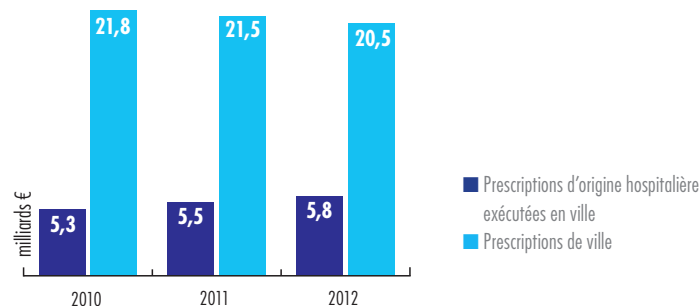
LES VENTES DE MÉDICAMENTS en pharmacie



En 2012, les ventes de médicaments prescrits et remboursables ont diminué de 2,9% en valeur et de 1,2% en nombre de boîtes.

Source : FNMF, à partir des données IMS Health, ventes pharmacies de ville 2012.

Évolution des dépenses par origine de prescriptions



Les prescriptions d'origine hospitalière délivrées en ville progressent et concernent essentiellement des médicaments sous brevet, ce qui freine le développement des génériques.

Source : FNMF, Observatoire du médicament, à partir des données IMS Health 2012.

Le marché de l'automédication

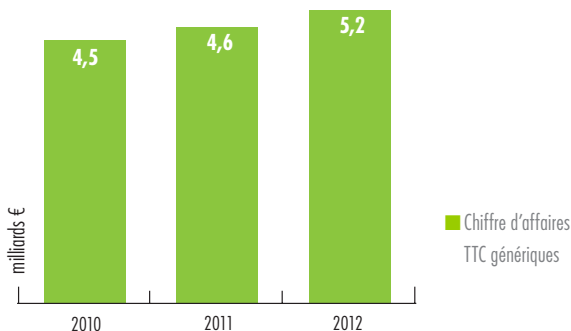
10 premières classes thérapeutiques	Nombre de boîtes vendues en 2012 (en millions)	Chiffre d'affaires en 2012 (en millions d'euros)	Exemple de produits les plus vendus
Antalgiques	123	311	Doliprane®, Efferalgan®, Dafalgan®, Nurofen®...
Anti-infectieux décongestionnants du pharynx	26	134	Strepsils®, Lysospaïne®, Colludol®, Hexaspray®...
Produits broncho-pulmonaires	23	140	Oscillococinum®, Fervex®, Actifed®, Humex®...
Produits de stomatologie	18	93	Hextril soluté®, Arthrodon®, Fluocaril®, Camilla®...
Hypnotiques et sédatifs	16	73	Donormyl®, Euphytose®, Sédatif PC®, Passiflora®...
Laxatifs	16	74	Dulcolax®, Microlax®, Contalax®, Eductyl®...
Expectorants	15	65	Bronchokod Gél®, Mucomyst®, Exomuc®, Prospan®...
Antiseptiques / désinfectants	13	48	Bétadine®, Biseptine®, Hexoméline trancutanée®...
Antirhumatismaux et antalgiques topiques	12	72	Voltarenactigo®, Synthol Gel®, Amigel®, Voltarenplast®...
Anti-acides	11	53	Gaviscon®, Maalox®, Gavisconell®, Rennie®...
Total des 10 classes	273	1063	
Total toutes classes	440	2105	

En 2012, le marché de l'automédication a progressé en valeur (+5,3%) mais aussi en volume (+2,2%), notamment sous l'effet de pathologies saisonnières.

Source : FNMF, à partir des données IMS Health 2012.

LES MÉDICAMENTS GÉNÉRIQUES

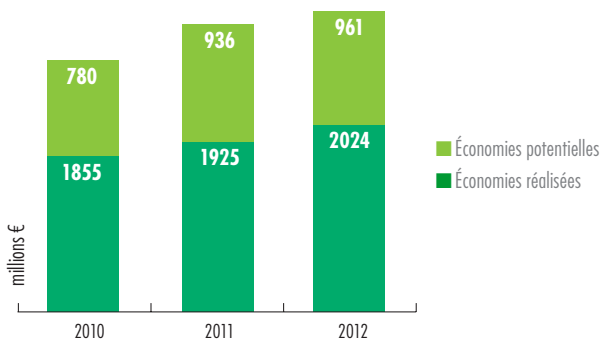
Évolution des ventes de génériques



L'année 2012 a été marquée par la reprise des ventes de génériques grâce au dispositif tiers payant contre génériques.

Source : FNMF, à partir des données IMS Health, ventes pharmacies de ville 2012.

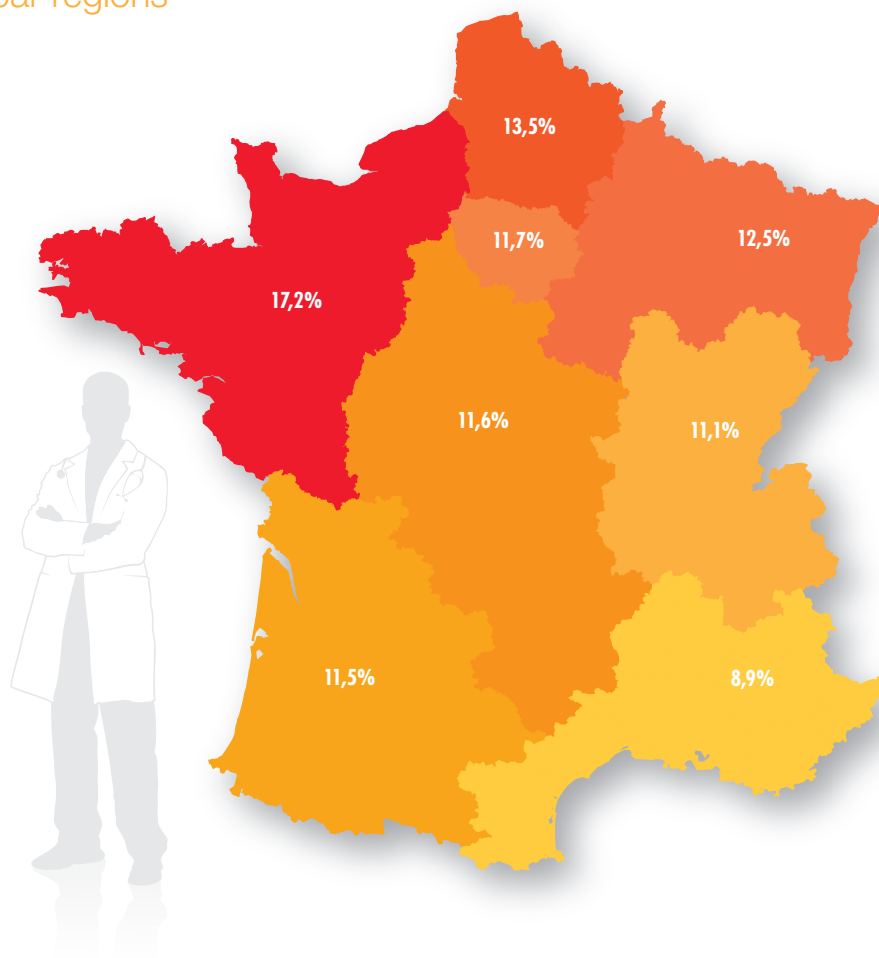
Évolution des économies liées aux génériques



En 2012, plus de 2 milliards d'euros d'économies ont été réalisées grâce à la délivrance de génériques. Il restait encore 961 millions d'économies potentielles.

Source : FNMF, Observatoire du médicament, à partir du répertoire officiel des génériques et des données IMS Health et CNAAMTS, 2012.

Taux moyen de prescription en DCI par régions



12,3%

.....
des prescriptions sont réalisées
en DCI en France en 2012

..... soit

13,5%

des prescriptions des
médecins généralistes

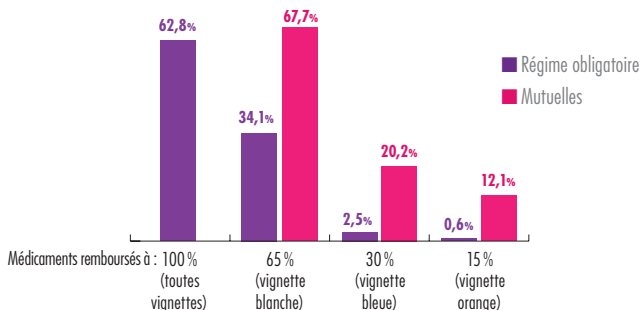
..... et

6,9%

des prescriptions des
médecins spécialistes

Le taux de prescription en DCI reste encore faible en France,
malgré les obligations réglementaires.

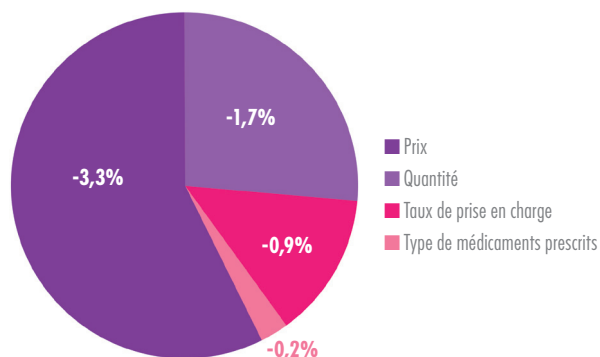
Répartition des dépenses de médicaments par type de vignette



12,1% des remboursements de médicaments des mutuelles concernent des médicaments à service médical rendu (SMR) faible.

Source : FNMF, Observatoire du médicament 2012, à partir des données IMS Health.

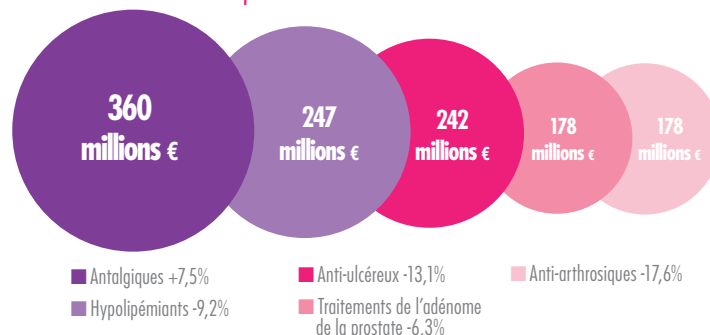
Facteurs d'évolution des remboursements de médicaments par les mutuelles



En 2012, les remboursements de médicaments des mutuelles ont chuté de 6,1%, essentiellement sous l'effet d'une baisse des prix et des volumes prescrits.

Source : FNMF, Observatoire du médicament 2012, à partir des données IMS Health.

Les 5 premières classes thérapeutiques remboursées par les mutuelles



En 2012, ces 5 classes thérapeutiques ont cumulé 22% des dépenses de médicaments des mutuelles.

Source : FNMF, Observatoire du médicament 2012, à partir des données IMS Health.

Les 10 premières molécules remboursées par les mutuelles

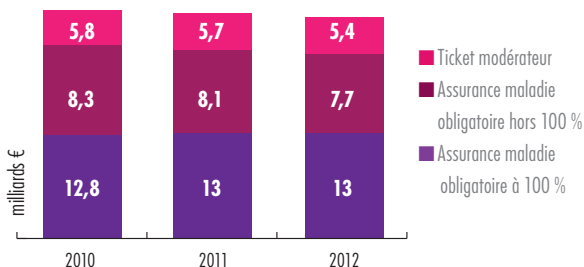
Dénomination commune	Remboursements par les mutuelles (2012-millions €)	Évolution	Principaux médicaments	Action thérapeutique
Paracétamol	117	+17,5%	Doliprane®, Efferalgan®, Dafalgan®	Antalgique
Fluticasone/Salmétérol	47	-4,1%	Sérétide®, Sérétide Diskus®	Anti-asthmatique
Rosuvastatine	43	+8%	Crestor®	Hypolipémiant
Esoméprazole	36	-23,1%	Inexium®, versions génériques	Anti-ulcéreux
Chondroïtine	36	-26,5%	Chondrosulf®, Structum®	Anti-arthrosique
Insaponifiables de soja et d'avocat	36	-0,3%	Piasclédine®	Anti-arthrosique
Atorvastatine	34	-27%	Tahor®, versions génériques	Hypolipémiant
Oméprazole	34	-10,4%	Mopral®, versions génériques	Anti-ulcéreux
Diclofénac	31	+6%	Voltarène®, versions génériques	Anti-inflammatoire
Budésonide/Formotérol	30	-5%	Symbicort Turbuhaler®	Anti-asthmatique

En forte progression, le paracétamol est la première molécule remboursée par les mutuelles.

Source : FNMF, Observatoire du médicament 2012, à partir des données IMS Health.

L'ÉVOLUTION DES DÉPENSES

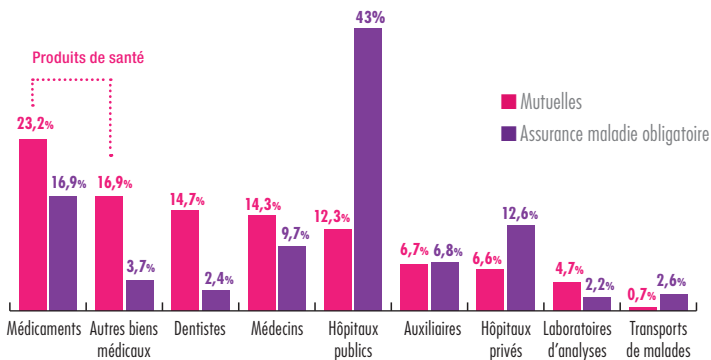
Évolution des dépenses de médicaments



En 2012, les dépenses de médicaments ont chuté de 2,9%.

Source : FNMF, à partir des données IMS Health.

Répartition des dépenses de soins et de biens médicaux



Les mutuelles ont remboursé près de 5,4 milliards d'euros de médicaments et de dispositifs médicaux, soit leur premier poste de dépenses.

Source : Comptes nationaux de la santé 2011 - septembre 2012.

La Mutualité Française développe une politique du médicament centrée sur la qualité et l'utilité, qui vise à :

- Promouvoir un meilleur usage des médicaments,
- Développer l'utilisation de la DCI,
- Développer l'usage des médicaments génériques,
- Accompagner les adhérents dans leur démarche d'automédication,
- Veiller à ce que le niveau de prise en charge d'un médicament soit en adéquation avec sa performance scientifique évaluée par la Haute Autorité de Santé,
- Défendre les intérêts des patients au niveau européen.

L'amélioration de la qualité des soins passe par une allocation des ressources adaptée aux besoins de santé et par une information éclairée des patients.

La Mutualité Française en chiffres

- 1^{er} acteur de complémentaire santé,
- 500 mutuelles à but non lucratif,
- 38 millions de personnes protégées,
- 76 000 personnes employées,
- 2 500 services de soins et d'accompagnement mutualistes,
- Un poids économique de 22,3 milliards € dont 19,6 milliards € pour la santé, la prévoyance, la dépendance, la retraite et le décès.
- Les médicaments représentent le premier poste de dépenses des mutuelles.

GLOSSAIRE

DCI : la Dénomination Commune Internationale est mise en place par l'Organisation Mondiale de la Santé et désigne la substance active ou molécule contenue dans le médicament.

SMR : le Service Médical Rendu est évalué par la Haute Autorité de Santé. Il est qualifié de majeur, important, modéré, faible, ou insuffisant (SMRi) pour justifier le remboursement.

TM : le Ticket Modérateur représente la part de la dépense non prise en charge par la Sécurité sociale.

Pour plus d'informations, rendez vous sur www.mutualite.fr